



VERACRUZ
GOBIERNO
DEL ESTADO



SEFIPLAN
Secretaría de Finanzas
y Planeación



GOBIERNO DEL ESTADO DE VERACRUZ DE IGNACIO DE LA LLAVE
INSTITUTO TECNOLÓGICO SUPERIOR DE PEROTE
TERCER INFORME TRIMESTRAL DEL GASTO PÚBLICO DE 2024
DEL 1 DE ENERO AL 30 DE SEPTIEMBRE DE 2024

LEY GENERAL DE CONTABILIDAD GUBERNAMENTAL



VERACRUZ
GOBIERNO
DEL ESTADO



SEFIPLAN
Secretaría de Finanzas
y Planeación



ME LLENA DE **ORGULLO**

GOBIERNO DEL ESTADO DE VERACRUZ DE IGNACIO DE LA LLAVE
INSTITUTO TECNOLÓGICO SUPERIOR DE PEROTE
TERCER INFORME TRIMESTRAL DEL GASTO PÚBLICO DE 2024
DEL 1 DE ENERO AL 30 DE SEPTIEMBRE DE 2024
APARTADO I

ESTADOS E INFORMES
FINANCIEROS CONTABLES

TERCER INFORME TRIMESTRAL DEL GASTO PÚBLICO DE 2024
GOBIERNO DEL ESTADO DE VERACRUZ DE IGNACIO DE LA LLAVE
INSTITUTO TECNOLÓGICO SUPERIOR DE PEROTE
 Estado de Actividades
 Del 1 de enero al 30 de septiembre de 2024
 (Cifras en Pesos)

	2024	2023
INGRESOS Y OTROS BENEFICIOS		
Ingresos de la Gestión	3,212,302	4,822,217
Impuestos	0	0
Cuotas y Aportaciones de Seguridad Social	0	0
Contribuciones de Mejoras	0	0
Derechos	0	0
Productos	0	0
Aprovechamientos	0	0
Ingresos por Venta de Bienes y Prestación de Servicios	3,212,302	4,822,217
Participaciones, Aportaciones, Convenios, Incentivos Derivados de la Colaboración Fiscal y Fondos Distintos de Aportaciones, Transferencias, Asignaciones, Subsidios y Subvenciones, Pensiones y Jubilaciones	37,456,605	38,580,464
Participaciones, Aportaciones, Convenios, Incentivos Derivados de la Colaboración Fiscal, Fondos Distintos de Aportaciones	0	0
Transferencias, Asignaciones, Subsidios y Subvenciones, y Pensiones y Jubilaciones	37,456,605	38,580,464
Otros Ingresos y Beneficios	777,399	212,063
Ingresos Financieros	848	991
Incremento por Variación de Inventarios	0	0
Disminución del Exceso de Estimaciones por Pérdida o Deterioro u Obsolescencia	0	0
Disminución del Exceso de Provisiones	0	0
Otros Ingresos y Beneficios Varios	776,551	211,072
Total de Ingresos y Otros Beneficios	41,446,306	43,614,744
GASTOS Y OTRAS PÉRDIDAS		
Gastos de Funcionamiento	37,628,025	34,092,313
Servicios Personales	32,758,392	29,770,277
Materiales y Suministros	1,426,565	967,700
Servicios Generales	3,443,068	3,354,336
Transferencia, Asignaciones, Subsidios y Otras Ayudas	21,500	99,540
Transferencias Internas y Asignaciones al Sector Público	21,500	0
Transferencias al Resto del Sector Público	0	0
Subsidios y Subvenciones	0	0
Ayudas Sociales	0	99,540
Pensiones y Jubilaciones	0	0
Transferencias a Fideicomisos, Mandatos y Contratos Análogos	0	0
Transferencias a la Seguridad Social	0	0
Donativos	0	0
Transferencias al Exterior	0	0
Participaciones y Aportaciones	0	0
Participaciones	0	0
Aportaciones	0	0
Convenios	0	0
Intereses, Comisiones y Otros Gastos de la Deuda Pública	0	0
Intereses de la Deuda Pública	0	0
Comisiones de la Deuda Pública	0	0
Gastos de la Deuda Pública	0	0
Costo por Coberturas	0	0
Apoyos Financieros	0	0
Otros Gastos y Pérdidas Extraordinarias	0	0
Estimaciones, Depreciaciones, Deterioros, Obsolescencia y Amortizaciones	0	0
Provisiones	0	0
Disminución de Inventarios	0	0
Otros Gastos	0	0
Inversión Pública	0	0
Inversión Pública no Capitalizable	0	0
Total de Gastos y Otras Pérdidas	37,649,525	34,191,853
Resultados del Ejercicio (Ahorro/Desahorro)	3,796,781	9,422,891

Bajo protesta de decir verdad declaramos que los Estados Financieros y sus Notas son razonablemente correctos y responsabilidad del emisor.

Elaboró

Verificó

Autorizó

L.F. Y C.P. LIZBETH DE LA CRUZ MEDINA
 RECURSOS FINANCIEROS

MTRA. GRACIELA ORTEGA ÁVILA
 SUBDIRECTORA DE SERVICIOS
 ADMINISTRATIVOS

DR. ROBERTO ALVARADO JUÁREZ
 DIRECTOR GENERAL



TERCER INFORME TRIMESTRAL DEL GASTO PÚBLICO DE 2024
GOBIERNO DEL ESTADO DE VERACRUZ DE IGNACIO DE LA LLAVE
INSTITUTO TECNOLÓGICO SUPERIOR DE PEROTE
Estado de Situación Financiera
Al 30 de septiembre de 2024
(Cifras en Pesos)

ACTIVO	2024	2023	PASIVO	2024	2023
Activo Circulante			Pasivo Circulante		
Efectivo y Equivalentes	5,347,244	10,294,153	Cuentas por Pagar a Corto Plazo	17,703,965	17,461,784
Derechos a Recibir Efectivo o Equivalentes	30,131,710	29,580,615	Documentos por Pagar a Corto Plazo	0	0
Derechos a Recibir Bienes o Servicios	0	0	Porción a Corto Plazo de la Deuda Pública a Largo Plazo	0	0
Inventarios	0	0	Títulos y Valores a Corto Plazo	0	0
Almacenes	0	0	Pasivos Diferidos a Corto Plazo	0	0
Estimación por Pérdida o Deterioro de Activos Circulantes	0	0	Fondos y Bienes de Terceros en Garantía y/o Administración a Corto Plazo	0	0
Otros Activos Circulantes	0	0	Provisiones a Corto Plazo	0	0
			Otros Pasivos a Corto Plazo	2,970	-1,532
Total de Activos Circulantes	35,478,954	39,874,768	Total de Pasivos Circulantes	17,706,935	17,460,252
Activo No Circulante			Pasivo No Circulante		
Inversiones Financieras a Largo Plazo	0	0	Cuentas por Pagar a Largo Plazo	0	0
Derechos a Recibir Efectivo o Equivalentes a Largo Plazo	0	0	Documentos por Pagar a Largo Plazo	0	0
Bienes Inmuebles, Infraestructura y Construcciones en Proceso	23,329,742	23,329,742	Deuda Pública a Largo Plazo	0	0
Bienes Muebles	18,080,775	12,827,521	Pasivos Diferidos a Largo Plazo	0	0
Activos Intangibles	643,319	512,713	Fondos y Bienes de Terceros en Garantía y/o en Administración a Largo Plazo	0	0
Depreciación, Deterioro y Amortización Acumulada de Bienes	0	0	Provisiones a Largo Plazo	0	0
Activos Diferidos	0	0			
Estimación por Pérdida o Deterioro de Activos no Circulantes	0	0	Total de Pasivos No Circulantes	0	0
Otros Activos no Circulantes	0	0			
Total de Activos No Circulantes	42,053,836	36,669,976	Total del Pasivo	17,706,935	17,460,252
Total del Activo	77,532,790	76,544,744	HACIENDA PÚBLICA/ PATRIMONIO		
			Hacienda Pública/Patrimonio Contribuido	365,325	365,325
			Aportaciones	0	0
			Donaciones de Capital	365,325	365,325
			Actualización de la Hacienda Pública / Patrimonio	0	0
			Hacienda Pública/Patrimonio Generado	59,460,530	58,719,167
			Resultados del Ejercicio (Ahorro / Desahorro)	3,796,781	9,422,891
			Resultados de Ejercicios Anteriores	25,580,184	19,212,711
			Revalúos	17,139,723	17,139,723
			Reservas	0	0
			Rectificaciones de Resultados de Ejercicios Anteriores	12,943,842	12,943,842
			Exceso o Insuficiencia en la Actualización de la Hacienda Pública/Patrimonio	0	0
			Resultado por Posición Monetaria	0	0
			Resultado por Tenencia de Activos no Monetarios	0	0
			Total Hacienda Pública/ Patrimonio	59,825,855	59,084,492
			Total del Pasivo y Hacienda Pública / Patrimonio	77,532,790	76,544,744

Bajo protesta de decir verdad declaramos que los Estados Financieros y sus Notas son razonablemente correctos y responsabilidad del emisor.

Elaboró

L.F. Y C.P. LIZBETH DE LA CRUZ MEDINA
 RECURSOS FINANCIEROS

Verificó

MTRA. GRACIELA ORTEGA ÁVILA
 SUBDIRECTORA DE SERVICIOS ADMINISTRATIVOS

Autorizó

DR. ROBERTO ALVARADO JUÁREZ
 DIRECTOR GENERAL



TERCER INFORME TRIMESTRAL DEL GASTO PÚBLICO DE 2024
GOBIERNO DEL ESTADO DE VERACRUZ DE IGNACIO DE LA LLAVE
INSTITUTO TECNOLÓGICO SUPERIOR DE PEROTE
Estado de Cambios en la Situación Financiera
Del 1 de enero al 30 de septiembre de 2024
(Cifras en Pesos)

	Origen	Aplicación
ACTIVO	6,132,007	441,117
Activo Circulante	6,132,007	0
Efectivo y Equivalentes	5,258,864	0
Derechos a Recibir Efectivo o Equivalentes	873,143	0
Derechos a Recibir Bienes o Servicios	0	0
Inventarios	0	0
Almacenes	0	0
Estimación por Pérdida o Deterioro de Activos Circulantes	0	0
Otros Activos Circulantes	0	0
Activo No Circulante	0	441,117
Inversiones Financieras a Largo Plazo	0	0
Derechos a Recibir Efectivo o Equivalentes a Largo Plazo	0	0
Bienes Inmuebles, Infraestructura y Construcciones en Proceso	0	0
Bienes Muebles	0	310,512
Activos Intangibles	0	130,605
Depreciación, Deterioro y Amortización Acumulada de Bienes	0	0
Activos Diferidos	0	0
Estimación por Pérdida o Deterioro de Activos no Circulantes	0	0
Otros Activos no Circulantes	0	0
PASIVO	11	8,063,094
Pasivo Circulante	11	8,063,094
Cuentas por Pagar a Corto Plazo	0	8,063,094
Documentos por Pagar a Corto Plazo	0	0
Porción a Corto Plazo de la Deuda Pública a Largo Plazo	0	0
Títulos y Valores a Corto Plazo	0	0
Pasivos Diferidos a Corto Plazo	0	0
Fondos y Bienes de Terceros en Garantía y/o Administración a Corto Plazo	0	0
Provisiones a Corto Plazo	0	0
Otros Pasivos a Corto Plazo	11	0
Pasivo No Circulante	0	0
Cuentas por Pagar a Largo Plazo	0	0
Documentos por Pagar a Largo Plazo	0	0
Deuda Pública a Largo Plazo	0	0
Pasivos Diferidos a Largo Plazo	0	0
Fondos y Bienes de Terceros en Garantía y/o en Administración a Largo Plazo	0	0
Provisiones a Largo Plazo	0	0
HACIENDA PÚBLICA/ PATRIMONIO	6,179,382	3,807,189
Hacienda Pública/Patrimonio Contribuido	0	0
Aportaciones	0	0
Donaciones de Capital	0	0
Actualización de la Hacienda Pública / Patrimonio	0	0
Hacienda Pública/Patrimonio Generado	6,179,382	3,807,189
Resultados del Ejercicio (Ahorro / Desahorro)	0	3,807,189
Resultados de Ejercicios Anteriores	6,179,382	0
Revalúos	0	0
Reservas	0	0
Rectificaciones de Resultados de Ejercicios Anteriores	0	0
Exceso o Insuficiencia en la Actualización de la Hacienda Pública/Patrimonio	0	0
Resultado por Posición Monetaria	0	0
Resultado por Tenencia de Activos no Monetarios	0	0


Bajo protesta de decir verdad declaramos que los Estados Financieros y sus Notas son razonablemente correctos y responsabilidad del emisor.

Elaboró

 L.F. Y C.P. LINDA DE LA CRUZ MEDINA
 RECURSOS FINANCIEROS

Autorizó

 MTRA. GRACIELA ORTEGA ÁVILA
 SUBDIRECTORA DE SERVICIOS

Autorizó

 DR. ROBERTO ALVARADO JUÁREZ
 DIRECTOR GENERAL



TERCER INFORME TRIMESTRAL DEL GASTO PÚBLICO DE 2024
GOBIERNO DEL ESTADO DE VERACRUZ DE IGNACIO DE LA LLAVE
INSTITUTO TECNOLÓGICO SUPERIOR DE PEROTE
Estado Analítico del Activo
Del 1 de enero al 30 de septiembre de 2024
(Cifras en Pesos)

Concepto	Saldo Inicial 1	Cargos del Periodo 2	Abonos del Periodo 3	Saldo Final 4=(1+2-3)	Variación del Periodo (4-1)
ACTIVO	83,223,680	130,299,400	135,990,290	77,532,790	-5,690,890
Activo Circulante	41,610,961	129,352,480	135,484,487	35,478,954	-6,132,007
Efectivo y Equivalentes	10,606,108	85,877,182	91,136,046	5,347,244	-5,258,864
Derechos a Recibir Efectivo o Equivalentes	31,004,853	43,475,298	44,348,441	30,131,710	-873,143
Derechos a Recibir Bienes o Servicios	0	0	0	0	0
Inventarios	0	0	0	0	0
Almacenes	0	0	0	0	0
Estimación por Pérdida o Deterioro de Activos Circulantes	0	0	0	0	0
Otros Activos Circulantes	0	0	0	0	0
Activo No Circulante	41,612,719	946,920	505,803	42,053,836	441,117
Inversiones Financieras a Largo Plazo	0	0	0	0	0
Derechos a Recibir Efectivo o Equivalentes a Largo Plazo	0	0	0	0	0
Bienes Inmuebles, Infraestructura y Construcciones en Proceso	23,329,742	0	0	23,329,742	0
Bienes Muebles	17,770,263	816,315	505,803	18,080,775	310,512
Activos Intangibles	512,714	130,605	0	643,319	130,605
Depreciación, Deterioro y Amortización Acumulada de Bienes	0	0	0	0	0
Activos Diferidos	0	0	0	0	0
Estimación por Pérdida o Deterioro de Activos no Circulantes	0	0	0	0	0
Otros Activos no Circulantes	0	0	0	0	0

Bajo protesta de decir verdad declaramos que los Estados Financieros y sus Notas son razonablemente correctos y responsabilidad del emisor.

Elaboró



L.F. Y C.P. LIZBETH DE LA CRUZ MEDINA
 RECURSOS FINANCIEROS

Verificó



MTRA. GRACIELA C. VEGA ÁVILA
 SUBDIRECTORA DE SERVICIOS ADMINISTRATIVOS

Autorizó



DR. ROBERTO ALVARADO JUÁREZ
 DIRECTOR GENERAL



INSTITUTO TECNOLÓGICO
 SUPERIOR DE PEROTE
 DIRECCIÓN GENERAL

TERCER INFORME TRIMESTRAL DEL GASTO PÚBLICO DE 2024
GOBIERNO DEL ESTADO DE VERACRUZ DE IGNACIO DE LA LLAVE
INSTITUTO TECNOLÓGICO SUPERIOR DE PEROTE
Estado Analítico de la Deuda y Otros Pasivos
Del 1 de enero al 30 de septiembre de 2024
(Cifras en Pesos)

Denominación de las Deudas	Moneda de Contratación	Institución o País Acreedor	Saldo Inicial del Periodo	Saldo Final del Periodo
DEUDA PÚBLICA				
Corto Plazo				
Deuda Interna			0	0
Instituciones de Crédito			0	0
Títulos y Valores			0	0
Arrendamientos Financieros			0	0
Deuda Externa			0	0
Organismos Financieros Internacionales			0	0
Deuda Bilateral			0	0
Títulos y Valores			0	0
Arrendamientos Financieros			0	0
Subtotal de Deuda Pública a Corto Plazo			0	0
Largo Plazo				
Deuda Interna			0	0
Instituciones de Crédito			0	0
Títulos y Valores			0	0
Arrendamientos Financieros			0	0
Deuda Externa			0	0
Organismos Financieros Internacionales			0	0
Deuda Bilateral			0	0
Títulos y Valores			0	0
Arrendamientos Financieros			0	0
Subtotal de Deuda Pública a Largo Plazo			0	0
Total de Otros Pasivos			25,770,018	17,706,935
Total de Deuda Pública y Otros Pasivos			25,770,018	17,706,935

Bajo protesta de decir verdad declaramos que los Estados Financieros y sus Notas son razonablemente correctos y responsabilidad del emisor

Elaboró




L.F. Y C.P. LIZBETH DE LA CRUZ MEDINA
RECURSOS FINANCIEROS

Verificó



MTRA. GRACIELA ORTEGA ÁVILA
SUBDIRECTORA DE SERVICIOS ADMINISTRATIVOS

Autorizó



DR. ROBERTO ALVARADO JUÁREZ
DIRECTOR GENERAL



TERCER INFORME TRIMESTRAL DEL GASTO PÚBLICO DE 2024

GOBIERNO DEL ESTADO DE VERACRUZ DE IGNACIO DE LA LLAVE

INSTITUTO TECNOLÓGICO SUPERIOR DE PEROTE

Estado de Variación en la Hacienda Pública

Del 1 de enero al 30 de septiembre de 2024

(Cifras en Pesos)

Concepto	Hacienda Pública/Patrimonio Contribuido	Hacienda Pública/Patrimonio Generado de Ejercicios Anteriores	Hacienda Pública/Patrimonio Generado del Ejercicio	Exceso o Insuficiencia en la Actualización de la Hacienda Pública / Patrimonio	TOTAL
Hacienda Pública / Patrimonio Contribuido Neto de 2023	365,325				365,325
Aportaciones	0				0
Donaciones de Capital	365,325				365,325
Actualización de la Hacienda Pública/Patrimonio	0				0
Hacienda Pública/Patrimonio Generado Neto de 2023		49,484,367	7,603,970		57,088,337
Resultados del Ejercicio (Ahorro/Desahorro)			7,603,970		7,603,970
Resultados de Ejercicios Anteriores		19,400,802			19,400,802
Revalúos		17,139,723			17,139,723
Reservas		0			0
Rectificaciones de Resultados de Ejercicios Anteriores		12,943,842			12,943,842
Exceso o Insuficiencia en la Actualización de la Hacienda Pública / Patrimonio Neto de 2023				0	0
Resultado por Posición Monetaria				0	0
Resultado por Tenencia de Activos no Monetarios				0	0
Hacienda Pública/Patrimonio Neto Final del Ejercicio 2023	365,325	49,484,367	7,603,970	0	57,453,662
Cambios en la Hacienda Pública/Patrimonio Neto de 2024	0				0
Aportaciones	0				0
Donaciones de Capital	0				0
Actualización de la Hacienda Pública/Patrimonio	0				0
Variaciones de la Hacienda Pública/Patrimonio Neto de 2024		6,179,382	-3,807,189		2,372,193
Resultados del Ejercicio (Ahorro/Desahorro)			3,796,781		3,796,781
Resultados de Ejercicios Anteriores		6,179,382	-7,603,970		-1,424,588
Revalúos			0		0
Reservas			0		0
Rectificaciones de Resultados de Ejercicios Anteriores			0		0
Cambios en el Exceso o Insuficiencia en la Actualización de la Hacienda Pública / Patrimonio Neto de 2024				0	0
Resultado por Posición Monetaria				0	0
Resultado por Tenencia de Activos no Monetarios				0	0
Hacienda Pública / Patrimonio Neto Final de 2024	365,325	55,663,749	3,796,781	0	59,825,855

Bajo protesta de decir verdad declaramos que los Estados Financieros y sus Notas son razonablemente correctos y responsabilidad del emisor

Elaboró




L.F. Y C.P. LIZBETH DE LA CRUZ MEDINA
RECURSOS FINANCIEROS

Verificó



MTRA. CECILIA ORTEGA ÁVILA
SUBDIRECTORA DE SERVICIOS ADMINISTRATIVOS

Autorizó



DR. ROBERTO ALVARADO JUÁREZ
DIRECTOR GENERAL



INSTITUTO TECNOLÓGICO
SUPERIOR DE PEROTE
DIRECCIÓN GENERAL

TERCER INFORME TRIMESTRAL DEL GASTO PÚBLICO DE 2024
GOBIERNO DEL ESTADO DE VERACRUZ DE IGNACIO DE LA LLAVE
INSTITUTO TECNOLÓGICO SUPERIOR DE PEROTE
Estado de Flujos de Efectivo
Del 1 de enero al 30 de septiembre de 2024
(Cifras en Pesos)

Concepto	2024	2023
Flujos de Efectivo de las Actividades de Operación		
Origen	41,446,306	43,614,744
Impuestos	0	0
Cuotas y Aportaciones de Seguridad Social	0	0
Contribuciones de mejoras	0	0
Derechos	0	0
Productos	0	0
Aprovechamientos	0	0
Ingresos por Venta de Bienes y Prestación de Servicios	3,212,302	4,822,217
Participaciones y Aportaciones, Convenios, Incentivos Derivados de la Colaboración Fiscal y Fondos Distintos de Aportaciones	0	0
Transferencias, Asignaciones y Subsidios y Subvenciones, y Pensiones y Jubilaciones	37,456,605	38,580,464
Otros Orígenes de Operación	777,399	212,063
Aplicación	37,649,525	34,191,853
Servicios Personales	32,758,392	29,770,277
Materiales y Suministros	1,426,565	967,700
Servicios Generales	3,443,068	3,354,336
Transferencias Internas y Asignaciones al Sector Público	21,500	0
Transferencias al resto del Sector Público	0	0
Subsidios y Subvenciones	0	0
Ayudas Sociales	0	99,540
Pensiones y Jubilaciones	0	0
Transferencias a Fideicomisos, Mandatos y Contratos Análogos	0	0
Transferencias a la Seguridad Social	0	0
Donativos	0	0
Transferencias al Exterior	0	0
Participaciones	0	0
Aportaciones	0	0
Convenios	0	0
Otras Aplicaciones de Operación	0	0
Flujos Netos de Efectivo por Actividades de Operación	3,796,781	9,422,891
Flujos de Efectivo de las Actividades de Inversión		
Origen	0	360,978
Bienes Inmuebles, Infraestructura y Construcciones en Proceso	0	0
Bienes Muebles	0	0
Otros Orígenes de Inversión	0	360,978
Aplicación	1,865,705	2,973,139
Bienes Inmuebles, Infraestructura y Construcciones en Proceso	0	0
Bienes Muebles	310,512	574,602
Otras Aplicaciones de Inversión	1,555,193	2,398,537
Flujos Netos de Efectivo por Actividades de Inversión	-1,865,705	-2,612,161
Flujo de Efectivo de las Actividades de Financiamiento		
Origen	873,143	17,703
Endeudamiento Neto	0	0
Interno	0	0
Externo	0	0
Otros Orígenes de Financiamiento	873,143	17,703
Aplicación	8,063,083	1,676,427
Servicios de la Deuda	0	0
Interno	0	0
Externo	0	0
Otras Aplicaciones de Financiamiento	8,063,083	1,676,427
Flujos netos de Efectivo por Actividades de Financiamiento	-7,189,940	-1,658,724
Incremento/Disminución Neta en el Efectivo y Equivalentes al Efectivo	-5,258,864	5,152,006
Efectivo y Equivalentes al Efectivo al inicio del Ejercicio	10,606,108	5,142,147
Efectivo y Equivalentes al Efectivo al final del Ejercicio	5,347,244	10,294,153

Bajo protesta de decir verdad declaramos que los Estados Financieros y sus Notas son razonablemente correctos y responsabilidad del emisor.

Elaboró

L.F. Y... DE LA CRUZ MEDINA
SUBDIRECCIÓN DE ASUNTOS FINANCIEROS

Verificó

M... GRACIA... ÁVILA
SUBDIRECCIÓN DE SERVICIOS

Autorizó

DR. ROBERTO ALVARADO JUÁREZ
DIRECTOR GENERAL



TERCER INFORME TRIMESTRAL DEL GASTO PÚBLICO DE 2024
GOBIERNO DEL ESTADO DE VERACRUZ DE IGNACIO DE LA LLAVE
INSTITUTO TECNOLÓGICO SUPERIOR DE PEROTE
Informe sobre Pasivos Contingentes
Al 30 de septiembre de 2024
(Cifras en Pesos)

A la fecha se tienen pasivos contingentes por \$5,283,916.99

Bajo protesta de decir verdad declaramos que los Estados Financieros y sus Notas son razonablemente correctos y son responsabilidad del emisor.

Elaboró



L.F. Y C.P. LIZBETH DE LA CRUZ MEDINA
RECURSOS FINANCIEROS

Verificó



MTRA. GRACIELA CORTEGA ÁVILA
SUBDIRECTORA DE SERVICIOS
ADMINISTRATIVOS

Autorizó



DR. ROBERTO ALVARADO
DIRECTOR GENERAL



INSTITUTO TECNOLÓGICO
SUPERIOR DE PEROTE
DIRECCIÓN GENERAL

NOTAS AL ESTADO DE FLUJO DE EFECTIVO

Concepto	2024	2023
Efectivo	0	0
Bancos/Tesorería	0	0
Bancos/Dependencias y Otros	5,347,244	10,294,153
Inversiones Temporales (Hasta 3 meses)	0	0
Fondos con Afectación Específica	0	0
Depósitos de Fondos de Terceros en Garantía y/o Administración	0	0
Otros Efectivos y Equivalentes	0	0
Total de Efectivo y Equivalentes	5347244	10294153

Concepto	2024	2023
Resultados del Ejercicio Ahorro/Desahorro	3,796,781	9,422,891
<i>Movimientos de partidas (o rubros) que no afectan al efectivo.</i>	0	0
Depreciación	0	0
Amortización	0	0
Incrementos en las provisiones	0	0
Incremento en inversiones producido por revaluación	0	0
Ganancia/pérdida en venta de bienes muebles, inmuebles e intangibles	0	0
Incremento en cuentas por cobrar	0	0
Flujos de Efectivo Netos de las Actividades de Operación	3,796,781	9,422,891

TERCER INFORME TRIMESTRAL DEL GASTO PÚBLICO DE 2024
GOBIERNO DEL ESTADO DE VERACRUZ DE IGNACIO DE LA LLAVE
INSTITUTO TECNOLÓGICO SUPERIOR DE PEROTE
Conciliación entre los Ingresos Presupuestarios y Contables
Correspondiente del 1 de enero al 30 de septiembre de 2024
(Cifras en pesos)

1. Total de Ingresos Presupuestarios		41,446,306
2. Más Ingresos Contables No Presupuestarios		0
2.1 Ingresos Financieros	0	
2.2 Incremento por Variación de Inventarios	0	
2.3 Disminución del Exceso de Estimaciones por Pérdida o Deterioro u Obsolescencia	0	
2.4 Disminución del Exceso de Provisiones	0	
2.5 Otros Ingresos y Beneficios Varios	0	
2.6 Otros Ingresos Contables No Presupuestarios	0	
3. Menos Ingresos Presupuestarios No Contables		0
3.1 Aprovechamientos Patrimoniales	0	
3.2 Ingresos Derivados de Financiamientos	0	
3.3 Otros Ingresos Presupuestales No Contables	0	
4. Total de Ingresos Contables		41,446,306

TERCER INFORME TRIMESTRAL DEL GASTO PÚBLICO DE 2024
GOBIERNO DEL ESTADO DE VERACRUZ DE IGNACIO DE LA LLAVE
INSTITUTO TECNOLÓGICO SUPERIOR DE PEROTE
Conciliación entre los Egresos Presupuestarios y los Gastos Contables
Correspondiente del 1 de enero al 30 de septiembre de 2024
(Cifras en pesos)

1. Total de Egresos Presupuestarios		38,229,840
2. Menos Egresos Presupuestarios No Contables		580,315
2.1 Materias Primas y Materiales de Producción y Comercialización	0	
2.2 Materiales y Suministros	0	
2.3 Mobiliario y Equipo de Administración	190803	
2.4 Mobiliario y Equipo Educativo y Recreativo	40,436	
2.5 Equipo e Instrumental Médico y de Laboratorio	78,509	
2.6 Vehículos y Equipo de Transporte	0	
2.7 Equipo de Defensa y Seguridad	0	
2.8 Maquinaria, Otros equipos y Herramientas	139,962	
2.9 Activos Biológicos	0	
2.10 Bienes Inmuebles	0	
2.11 Activos intangibles	130,605	
2.12 Obra Pública en Bienes de Dominio Público	0	
2.13 Obra Pública en Bienes Propios	0	
2.14 Acciones y Participaciones de Capital	0	
2.15 Compra de Títulos y Valores	0	
2.16 Concesión de Préstamos	0	
2.17 Inversiones en Fideicomisos, Mandatos y Otros Análogos	0	
2.18 Provisiones para Contingencias y Otras Erogaciones Especiales	0	
2.19 Amortización de la Deuda Pública	0	
2.20 Adeudos de Ejercicios Fiscales Anteriores (ADEFAS)	0	
2.21 Otros Egresos Presupuestarios No Contables	0	
3. Más Gastos Contables No Presupuestarios		0
3.1 Estimaciones, Depreciaciones, Deterioros, Obsolescencia y Amortizaciones	0	
3.2 Provisiones	0	
3.3 Disminución de Inventarios	0	
3.4 Aumento por Insuficiencia de Estimaciones por Pérdida o Deterioro u Obsolescencia	0	
3.5 Aumento por Insuficiencia de Provisiones	0	
3.6 Otros Gastos	0	
3.7 Otros Gastos Contables No Presupuestarios	0	
4. Total de Gastos Contables		37,649,525



VERACRUZ
GOBIERNO
DEL ESTADO



SEFIPLAN
Secretaría de Finanzas
y Planeación



GOBIERNO DEL ESTADO DE VERACRUZ DE IGNACIO DE LA LLAVE
INSTITUTO TECNOLÓGICO SUPERIOR DE PEROTE
TERCER INFORME TRIMESTRAL DEL GASTO PÚBLICO DE 2024
DEL 1 DE ENERO AL 30 DE SEPTIEMBRE DE 2024
APARTADO II

INFORMES PRESUPUESTARIOS

TERCER INFORME TRIMESTRAL DEL GASTO PÚBLICO DE 2024

GOBIERNO DEL ESTADO DE VERACRUZ DE IGNACIO DE LA LLAVE
INSTITUTO TECNOLÓGICO SUPERIOR DE PEROTE
 Estado Analítico de Ingresos
 Del 1 de enero al 30 de septiembre de 2024
 (Cifras en Pesos)

Rubro de Ingresos	Ingreso					Diferencia (6 = 5 - 1)
	Estimado	Ampliaciones y Reducciones	Modificado	Devengado	Recaudado	
	(1)	(2)	(3= 1 + 2)	(4)	(5)	
Impuestos	0	0	0	0	0	0
Cuotas y Aportaciones de Seguridad Social	0	0	0	0	0	0
Contribuciones de Mejoras	0	0	0	0	0	0
Derechos	0	0	0	0	0	0
Productos 1	0	0	0	0	0	0
Aprovechamientos 2	0	0	0	0	0	0
Ingresos por Ventas de Bienes, Prestación de Servicios y Otros Ingresos	5,455,045	784,551	6,239,596	3,989,701	3,989,701	-1,465,344
Participaciones, Aportaciones, Convenios, Incentivos Derivados de la Colaboración Fiscal y Fondos Distintos de Aportaciones	0	0	0	0	0	0
Transferencias, Asignaciones, Subsidios y Subvenciones, Pensiones y Jubilaciones	27,436,555	18,733,274	46,169,829	37,456,605	37,456,605	10,020,050
Ingresos Derivados de Financiamientos	0	0	0	0	0	0
Total	32,891,600	19,517,825	52,409,425	41,446,306	41,446,306	8,554,706
				Ingresos excedentes		

Estado Analítico de Ingresos Por Fuente de Financiamiento	Ingreso					Diferencia (6 = 5 - 1)
	Estimado	Ampliaciones y Reducciones	Modificado	Devengado	Recaudado	
	(1)	(2)	(3= 1 + 2)	(4)	(5)	
Ingresos del Poder Ejecutivo Federal o Estatal y de los Municipios	0	0	0	0	0	0
Impuestos	0	0	0	0	0	0
Cuotas y Aportaciones de Seguridad Social	0	0	0	0	0	0
Contribuciones de Mejoras	0	0	0	0	0	0
Derechos	0	0	0	0	0	0
Productos 1	0	0	0	0	0	0
Aprovechamientos 2	0	0	0	0	0	0
Participaciones, Aportaciones, Convenios, Incentivos Derivados de la Colaboración Fiscal y Fondos Distintos de Aportaciones	0	0	0	0	0	0
Transferencias, Asignaciones, Subsidios y Subvenciones, Pensiones y Jubilaciones	0	0	0	0	0	0
Ingresos de los Entes Públicos de los Poderes Legislativo y Judicial, de los Órganos Autónomos y del Sector Paraestatal o Paramunicipal, así como de las Empresas Productivas del Estado	32,891,600	19,517,825	52,409,425	41,446,306	41,446,306	8,554,706
Cuotas y Aportaciones de Seguridad Social	0	0	0	0	0	0
Productos 1	0	0	0	0	0	0
Ingresos por Ventas de Bienes, Prestación de Servicios y Otros Ingresos 3	5,455,045	784,551	6,239,596	3,989,701	3,989,701	-1,465,344
Transferencias, Asignaciones, Subsidios y Subvenciones, Pensiones y Jubilaciones	27,436,555	18,733,274	46,169,829	37,456,605	37,456,605	10,020,050
Ingresos derivados de financiamiento	0	0	0	0	0	0
Ingresos Derivados de Financiamientos	0	0	0	0	0	0
Total	32,891,600	19,517,825	52,409,425	41,446,306	41,446,306	8,554,706
				Ingresos excedentes		

1 Incluye intereses que generan las cuentas bancarias de los entes públicos en productos.

2 Incluye donativos en efectivo del Poder Ejecutivo, entre otros aprovechamientos.

3 Se refiere a los ingresos propios obtenidos por los Poderes Legislativo y Judicial, los Órganos Autónomos y las entidades de la administración pública paraestatal y paramunicipal, por sus actividades diversas no inherentes a su operación que generan recursos y que no sean ingresos por venta de bienes o prestación de servicios, tales como donativos en efectivo, entre otros.

TERCER INFORME TRIMESTRAL DEL GASTO PÚBLICO DE 2024
GOBIERNO DEL ESTADO DE VERACRUZ DE IGNACIO DE LA LLAVE
INSTITUTO TECNOLÓGICO SUPERIOR DE PEROTE
Estado Analítico del Ejercicio del Presupuesto de Egresos
Clasificación Administrativa
Del 1 de enero al 30 de septiembre de 2024
(Cifras en Pesos)

Concepto	Egresos					Subejercicio 6 = (3 - 4)
	Aprobado	Ampliaciones/ (Reducciones)	Modificado	Devengado	Pagado	
	1	2	3 = (1 + 2)	4	5	
Dependencia o Unidad Administrativa 1	32,891,600	19,517,825	52,409,425	38,229,840	38,227,367	14,179,585
Total del Gasto	32,891,600	19,517,825	52,409,425	38,229,840	38,227,367	14,179,585

TERCER INFORME TRIMESTRAL DEL GASTO PÚBLICO DE 2024
GOBIERNO DEL ESTADO DE VERACRUZ DE IGNACIO DE LA LLAVE
INSTITUTO TECNOLÓGICO SUPERIOR DE PEROTE
Estado Analítico del Ejercicio del Presupuesto de Egresos
Clasificación por Objeto del Gasto (Capítulo y Concepto)
Del 1 de enero al 30 de septiembre de 2024
(Cifras en Pesos)

Concepto	Egresos					Subejercicio
	Aprobado	Ampliaciones/ (Reducciones)	Modificado	Devengado	Pagado	
	1	2	3 = (1 + 2)	4	5	
Servicios Personales	19,781,121	16,646,436	36,427,557	32,758,392	32,755,919	3,669,165
Remuneraciones al Personal de Carácter Permanente	10,351,121	9,849,317	20,200,438	19,833,989	19,833,989	366,449
Remuneraciones al Personal de Carácter Transitorio	0	200,847	200,847	200,397	200,397	450
Remuneraciones Adicionales y Especiales	3,000,000	580,095	3,580,095	2,466,664	2,466,664	1,113,431
Seguridad Social	3,000,000	2,463,400	5,463,400	4,748,539	4,748,539	714,861
Otras Prestaciones Sociales y Económicas	800,000	1,709,801	2,509,801	2,227,173	2,224,700	282,628
Previsiones	0	0	0	0	0	0
Pago de Estímulos a Servidores Públicos	2,630,000	1,842,976	4,472,976	3,281,630	3,281,630	1,191,346
Materiales y Suministros	7,853,068	38,447	7,891,515	1,426,564	1,426,564	6,464,951
Materiales de Administración, Emisión de Documentos y Artículos Oficiales	1,082,073	-112,480	969,593	467,190	467,190	502,403
Alimentos y Utensilios	60,000	1,042	61,042	568	568	60,474
Materias Primas y Materiales de Producción y Comercialización	0	13,000	13,000	13,000	13,000	0
Materiales y Artículos de Construcción y de Reparación	1,420,995	44,420	1,465,415	154,604	154,604	1,310,811
Productos Químicos, Farmacéuticos y de Laboratorio	1,150,000	111,698	1,261,698	147,147	147,147	1,114,551
Combustibles, Lubricantes y Aditivos	700,000	-131,479	568,521	216,328	216,328	352,193
Vestuario, Blancos, Prendas de Protección y Artículos Deportivos	1,490,000	0	1,490,000	208,820	208,820	1,281,180
Materiales y Suministros Para Seguridad	0	0	0	0	0	0
Herramientas, Refacciones y Accesorios Menores	1,950,000	112,246	2,062,246	218,907	218,907	1,843,339
Servicios Generales	5,257,411	2,224,226	7,481,637	3,443,068	3,443,068	4,038,569
Servicios Básicos	310,000	371,487	681,487	327,077	327,077	354,410
Servicios de Arrendamiento	160,000	102,390	262,390	98,635	98,635	163,755
Servicios Profesionales, Científicos, Técnicos y Otros Servicios	1,250,000	362,103	1,612,103	1,046,411	1,046,411	565,692
Servicios Financieros, Bancarios y Comerciales	530,000	38,892	568,892	315,927	315,927	252,965
Servicios de Instalación, Reparación, Mantenimiento y Conservación	300,000	62,069	362,069	61,550	61,550	300,519
Servicios de Comunicación Social y Publicidad.	72,972	147,370	220,342	209,783	209,783	10,559
Servicios de Traslado y Viáticos	464,439	1,147,569	1,612,008	220,056	220,056	1,391,952
Servicios Oficiales	370,000	7,800	377,800	115,745	115,745	262,055
Otros Servicios Generales	1,800,000	-15,454	1,784,546	1,047,884	1,047,884	736,662
Transferencias, Asignaciones, Subsidios y Otras Ayudas	0	21,500	21,500	21,500	21,500	0
Transferencias Internas y Asignaciones al Sector Público	0	21,500	21,500	21,500	21,500	0

TERCER INFORME TRIMESTRAL DEL GASTO PÚBLICO DE 2024
GOBIERNO DEL ESTADO DE VERACRUZ DE IGNACIO DE LA LLAVE
INSTITUTO TECNOLÓGICO SUPERIOR DE PEROTE
Estado Analítico del Ejercicio del Presupuesto de Egresos
Clasificación por Objeto del Gasto (Capítulo y Concepto)
Del 1 de enero al 30 de septiembre de 2024
(Cifras en Pesos)

Concepto	Egresos					Subejercicio
	Aprobado	Ampliaciones/ (Reducciones)	Modificado	Devengado	Pagado	
	1	2	3 = (1 + 2)	4	5	
Transferencias al Resto del Sector Público	0	0	0	0	0	0
Subsidios y Subvenciones	0	0	0	0	0	0
Ayudas Sociales	0	0	0	0	0	0
Pensiones y Jubilaciones	0	0	0	0	0	0
Transferencias a Fideicomisos, Mandatos y Otros Análogos	0	0	0	0	0	0
Transferencias a la Seguridad Social	0	0	0	0	0	0
Donativos	0	0	0	0	0	0
Transferencias al Exterior	0	0	0	0	0	0
Bienes Muebles, Inmuebles e Intangibles	0	587,216	587,216	580,316	580,316	6,900
Mobiliario y Equipo de Administración	0	197,704	197,704	190,804	190,804	6,900
Mobiliario y Equipo Educacional y Recreativo	0	40,436	40,436	40,436	40,436	0
Equipo e Instrumental Médico y de Laboratorio	0	78,509	78,509	78,509	78,509	0
Vehículos y Equipo de Transporte	0	0	0	0	0	0
Equipo de Defensa y Seguridad	0	0	0	0	0	0
Maquinaria, Otros Equipos y Herramientas	0	139,962	139,962	139,962	139,962	0
Activos Biológicos	0	0	0	0	0	0
Bienes Inmuebles	0	0	0	0	0	0
Activos Intangibles	0	130,605	130,605	130,605	130,605	0
Inversión Pública	0	0	0	0	0	0
Obra Pública en Bienes de Dominio Público	0	0	0	0	0	0
Obra Pública en Bienes Propios	0	0	0	0	0	0
Proyectos Productivos y Acciones de Fomento	0	0	0	0	0	0
Inversiones Financieras y Otras Provisiones	0	0	0	0	0	0
Inversiones Para el Fomento de Actividades Productivas.	0	0	0	0	0	0
Acciones y Participaciones de Capital	0	0	0	0	0	0
Compra de Títulos y Valores	0	0	0	0	0	0
Concesión de Préstamos	0	0	0	0	0	0
Inversiones en Fideicomisos, Mandatos y Otros Análogos	0	0	0	0	0	0
Otras Inversiones Financieras	0	0	0	0	0	0
Provisiones para Contingencias y Otras Erogaciones Especiales	0	0	0	0	0	0
Participaciones y Aportaciones	0	0	0	0	0	0
Participaciones	0	0	0	0	0	0
Aportaciones	0	0	0	0	0	0

TERCER INFORME TRIMESTRAL DEL GASTO PÚBLICO DE 2024
GOBIERNO DEL ESTADO DE VERACRUZ DE IGNACIO DE LA LLAVE
INSTITUTO TECNOLÓGICO SUPERIOR DE PEROTE
Estado Analítico del Ejercicio del Presupuesto de Egresos
Clasificación por Objeto del Gasto (Capítulo y Concepto)
Del 1 de enero al 30 de septiembre de 2024
(Cifras en Pesos)

Concepto	Egresos					Subejercicio
	Aprobado	Ampliaciones/ (Reducciones)	Modificado	Devengado	Pagado	
	1	2	3 = (1 + 2)	4	5	
Convenios	0	0	0	0	0	0
Deuda Pública	0	0	0	0	0	0
Amortización de la Deuda Pública	0	0	0	0	0	0
Intereses de la Deuda Pública	0	0	0	0	0	0
Comisiones de la Deuda Pública	0	0	0	0	0	0
Gastos de la Deuda Pública	0	0	0	0	0	0
Costo por Coberturas	0	0	0	0	0	0
Apoyos Financieros	0	0	0	0	0	0
Adeudos de Ejercicios Fiscales Anteriores (Adefas)	0	0	0	0	0	0
Total del Gasto	32,891,600	19,517,825	52,409,425	38,229,840	38,227,367	14,179,585

TERCER INFORME TRIMESTRAL DEL GASTO PÚBLICO DE 2024
GOBIERNO DEL ESTADO DE VERACRUZ DE IGNACIO DE LA LLAVE
INSTITUTO TECNOLÓGICO SUPERIOR DE PEROTE
Estado Analítico del Ejercicio del Presupuesto de Egresos
Clasificación Económica (por Tipo de Gasto)
Del 1 de enero al 30 de septiembre de 2024
(Cifras en Pesos)

Concepto	Egresos					Subejercicio
	Aprobado	Ampliaciones/ (Reducciones)	Modificado	Devengado	Pagado	
	1	2	3 = (1 + 2)	4	5	
Gasto Corriente	32891600	18,960,213	51,851,813	37,679,128	37,676,656	14,172,685
Gasto de Capital	0	557,612	557,612	550,712	550,711	6,900
Amortización de la Deuda y Disminución de Pasivos	0	0	0	0	0	0
Pensiones y Jubilaciones	0	0	0	0	0	0
Participaciones	0	0	0	0	0	0
Total del Gasto	32,891,600	19,517,825	52,409,425	38,229,840	38,227,367	14,179,585

TERCER INFORME TRIMESTRAL DEL GASTO PÚBLICO DE 2024
GOBIERNO DEL ESTADO DE VERACRUZ DE IGNACIO DE LA LLAVE
INSTITUTO TECNOLÓGICO SUPERIOR DE PEROTE
Estado Analítico del Ejercicio del Presupuesto de Egresos
Clasificación Funcional (Finalidad y Función)
Del 1 de enero al 30 de septiembre de 2024
(Cifras en Pesos)

Concepto	Egresos					Subejercicio 6 = (3 - 4)
	Aprobado	Ampliaciones/ (Reducciones)	Modificado	Devengado	Pagado	
	1	2	3 = (1 + 2)	4	5	
Gobierno	0	0	0	0	0	0
Legislación			0			0
Justicia			0			0
Coordinación de la Política de Gobierno	0	0	0	0	0	0
Relaciones Exteriores			0			0
Asuntos Financieros y Hacendarios			0			0
Seguridad Nacional			0			0
Asuntos de Orden Público y de Seguridad Interior			0			0
Otros Servicios Generales			0			0
Desarrollo Social	32,891,600	19,517,825	52,409,425	38,229,840	38,227,367	14,179,585
Protección Ambiental			0			0
Vivienda y Servicios a la Comunidad			0			0
Salud			0			0
Recreación, Cultura y Otras Manifestaciones Sociales			0			0
Educación	32,891,600	19,517,825	52,409,425	38,229,840	38,227,367	14,179,585
Protección Social			0			0
Otros Asuntos Sociales			0			0
Desarrollo Económico	0	0	0	0	0	0
Asuntos Económicos, Comerciales y Laborales en General			0			0
Agropecuaria, Silvicultura, Pesca y Caza			0			0
Combustibles y Energía			0			0
Minería, Manufacturas y Construcción			0			0
Transporte			0			0
Comunicaciones			0			0
Turismo			0			0
Ciencia, Tecnología e Innovación			0			0
Otras Industrias y Otros Asuntos Económicos			0			0
Otras no Clasificadas en Funciones Anteriores	0	0	0	0	0	0
Transacciones de la Deuda Publica / Costo Financiero de la Deuda			0			0
Transferencias, Participaciones y Aportaciones entre Diferentes Niveles y Ordenes de Gobierno			0			0
Saneamiento del Sistema Financiero			0			0
Adeudos de Ejercicios Fiscales Anteriores			0			0
Total del Gasto	32,891,600	19,517,825	52,409,425	38,229,840	38,227,367	14,179,585

TERCER INFORME TRIMESTRAL DEL GASTO PÚBLICO DE 2024
GOBIERNO DEL ESTADO DE VERACRUZ DE IGNACIO DE LA LLAVE
INSTITUTO TECNOLÓGICO SUPERIOR DE PEROTE
Endeudamiento Neto
Del 1 de enero al 30 de septiembre de 2024
(Cifras en Pesos)

Identificación de Crédito o Instrumento	Contratación / Colocación	Amortización	Endeudamiento Neto
	A	B	C = A - B
Créditos Bancarios			
			0
			0
			0
			0
			0
			0
			0
			0
			0
Total Créditos Bancarios	0	0	0
Otros Instrumentos de Deuda			
			0
			0
			0
			0
			0
			0
			0
			0
Total Otros Instrumentos de Deuda	0	0	0
TOTAL	0	0	0

TERCER INFORME TRIMESTRAL DEL GASTO PÚBLICO DE 2024
GOBIERNO DEL ESTADO DE VERACRUZ DE IGNACIO DE LA LLAVE
INSTITUTO TECNOLÓGICO SUPERIOR DE PEROTE
Intereses de la Deuda
Del 1 de enero al 30 de septiembre de 2024
(Cifras en Pesos)

Identificación de Crédito o Instrumento	Devengado	Pagado
Créditos Bancarios		
Total de Intereses de Créditos Bancarios	0	0
Otros Instrumentos de Deuda		
Total de Intereses de Otros Instrumentos de Deuda	0	0
TOTAL	0	0

TERCER INFORME TRIMESTRAL DEL GASTO PÚBLICO DE 2024
GOBIERNO DEL ESTADO DE VERACRUZ DE IGNACIO DE LA LLAVE
INSTITUTO TECNOLÓGICO SUPERIOR DE PEROTE
Indicadores de Postura Fiscal
Del 1 de enero al 30 de septiembre de 2024
(Cifras en Pesos)

Concepto	Estimado/Aprobado	Devengado	Recaudado/Pagado
I. Ingresos Presupuestarios (I=1+2)	32,891,600	41,446,306	41,446,306
1. Ingresos del Gobierno de la Entidad Federativa	0	0	0
2. Ingresos del Sector Paraestatal	32,891,600	41,446,306	41,446,306
II. Egresos Presupuestarios (II=3+4)	32,891,600	38,229,840	38,227,367
3. Egresos del Gobierno de la Entidad Federativa	0	0	0
4. Egresos del Sector Paraestatal	32,891,600	38,229,840	38,227,367
III. Balance Presupuestario (Superávit o Déficit) (III = I - II)	0	3,216,466	3,218,939

Concepto	Estimado/Aprobado	Devengado	Recaudado/Pagado
III. Balance presupuestario (Superávit o Déficit)	0	3,216,466	3,218,939
IV. Intereses, Comisiones y Gastos de la Deuda	0	0	0
V. Balance Primario (Superávit o Déficit) (V= III + IV)	0	3,216,466	3,218,939

Concepto	Estimado/Aprobado	Devengado	Recaudado/Pagado
A. Financiamiento	0	0	0
B. Amortización de la deuda	0	0	0
C. Financiamiento Neto (C = A - B)	0	0	0



VERACRUZ
GOBIERNO
DEL ESTADO



SEFIPLAN
Secretaría de Finanzas
y Planeación



GOBIERNO DEL ESTADO DE VERACRUZ DE IGNACIO DE LA LLAVE

INSTITUTO TECNOLÓGICO SUPERIOR DE PEROTE

TERCER INFORME TRIMESTRAL DEL GASTO PÚBLICO DE 2024

DEL 1 DE ENERO AL 30 DE SEPTIEMBRE DE 2024

APARTADO III

INFORMES PROGRAMÁTICOS

TERCER INFORME TRIMESTRAL DEL GASTO PÚBLICO DE 2024
GOBIERNO DEL ESTADO DE VERACRUZ DE IGNACIO DE LA LLAVE
INSTITUTO TECNOLÓGICO SUPERIOR DE PEROTE
Gasto por Categoría Programática
Del 1 de enero al 30 de septiembre de 2024
(Cifras en Pesos)

Concepto	Egresos					Subejercicio 6 = (3 - 4)
	Aprobado	Ampliaciones/ (Reducciones)	Modificado	Devengado	Pagado	
	1	2	3 = (1 + 2)	4	5	
Programas						
Subsidios: Sector Social y Privado o Entidades Federativas y Municipios	0	0	0	0	0	0
Sujetos a Reglas de Operación			0			0
Otros Subsidios			0			0
Desempeño de las Funciones	29,891,600	13,607,171	43,498,771	33,040,948	33,038,475	10,457,823
Prestación de Servicios Públicos	29,891,600	13,607,171	43,498,771	33,040,948	33,038,475	10,457,823
Provisión de Bienes Públicos			0			0
Planeación, seguimiento y evaluación de políticas públicas			0			0
Promoción y fomento			0			0
Regulación y supervisión			0			0
Funciones de las Fuerzas Armadas (Únicamente Gobierno Federal)			0			0
Específicos			0			0
Proyectos de Inversión			0			0
Administrativos y de Apoyo	0	0	0	0	0	0
Apoyo al proceso presupuestario y para mejorar la eficiencia institucional			0			0
Apoyo a la función pública y al mejoramiento de la gestión			0			0
Operaciones ajenas			0			0
Compromisos	0	0	0	0	0	0
Obligaciones de cumplimiento de resolución jurisdiccional			0			0
Desastres Naturales			0			0
Obligaciones	3,000,000	5,910,654	8,910,654	5,188,892	5,188,892	3,721,762
Pensiones y jubilaciones			0			0
Aportaciones a la seguridad social	3,000,000	5,910,654	8,910,654	5,188,892	5,188,892	3,721,762
Aportaciones a fondos de estabilización			0			0
Aportaciones a fondos de inversión y reestructura de pensiones			0			0
Programas de Gasto Federalizado (Gobierno Federal)	0	0	0	0	0	0
Gasto Federalizado			0			0
Participaciones a entidades federativas y municipios			0			0
Costo financiero, deuda o apoyos a deudores y ahorradores de la banca			0			0
Adeudos de ejercicios fiscales anteriores			0			0
Total del Gasto	32,891,600	19,517,825	52,409,425	38,229,840	38,227,367	14,179,585

TERCER INFORME TRIMESTRAL DEL GASTO PÚBLICO DE 2024
GOBIERNO DEL ESTADO DE VERACRUZ DE IGNACIO DE LA LLAVE
Indicadores de Resultados
Del 1 de enero al 30 de septiembre de 2024
(Cifras en Pesos)
Ente Público: INSTITUTO TECNOLÓGICO SUPERIOR DE PEROTE

Este Organismo no cuenta con información referente a -Indicadores de resultados- por lo tanto se presenta sin datos.



VERACRUZ
GOBIERNO
DEL ESTADO



SEFIPLAN
Secretaría de Finanzas
y Planeación



GOBIERNO DEL ESTADO DE VERACRUZ DE IGNACIO DE LA LLAVE
INSTITUTO TECNOLÓGICO SUPERIOR DE PEROTE
TERCER INFORME TRIMESTRAL DEL GASTO PÚBLICO DE 2024
DEL 1 DE ENERO AL 30 DE SEPTIEMBRE DE 2024
APARTADO IV

ANEXOS

**TERCER INFORME TRIMESTRAL DEL GASTO PÚBLICO DE 2024
GOBIERNO DEL ESTADO DE VERACRUZ DE IGNACIO DE LA LLAVE
Relación de Esquemas Bursátiles y de Coberturas Financieras
Al 30 de septiembre de 2024
(Cifras en Pesos)**

Ente Público:

INSTITUTO TECNOLÓGICO SUPERIOR DE PEROTE

Este Instituto no cuenta con esquemas bursátiles y de coberturas financieras.